
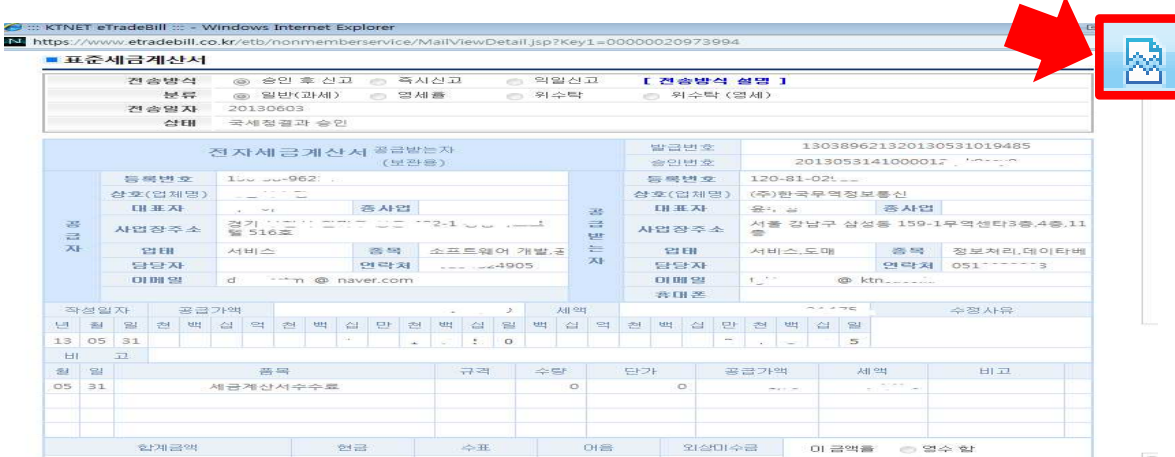


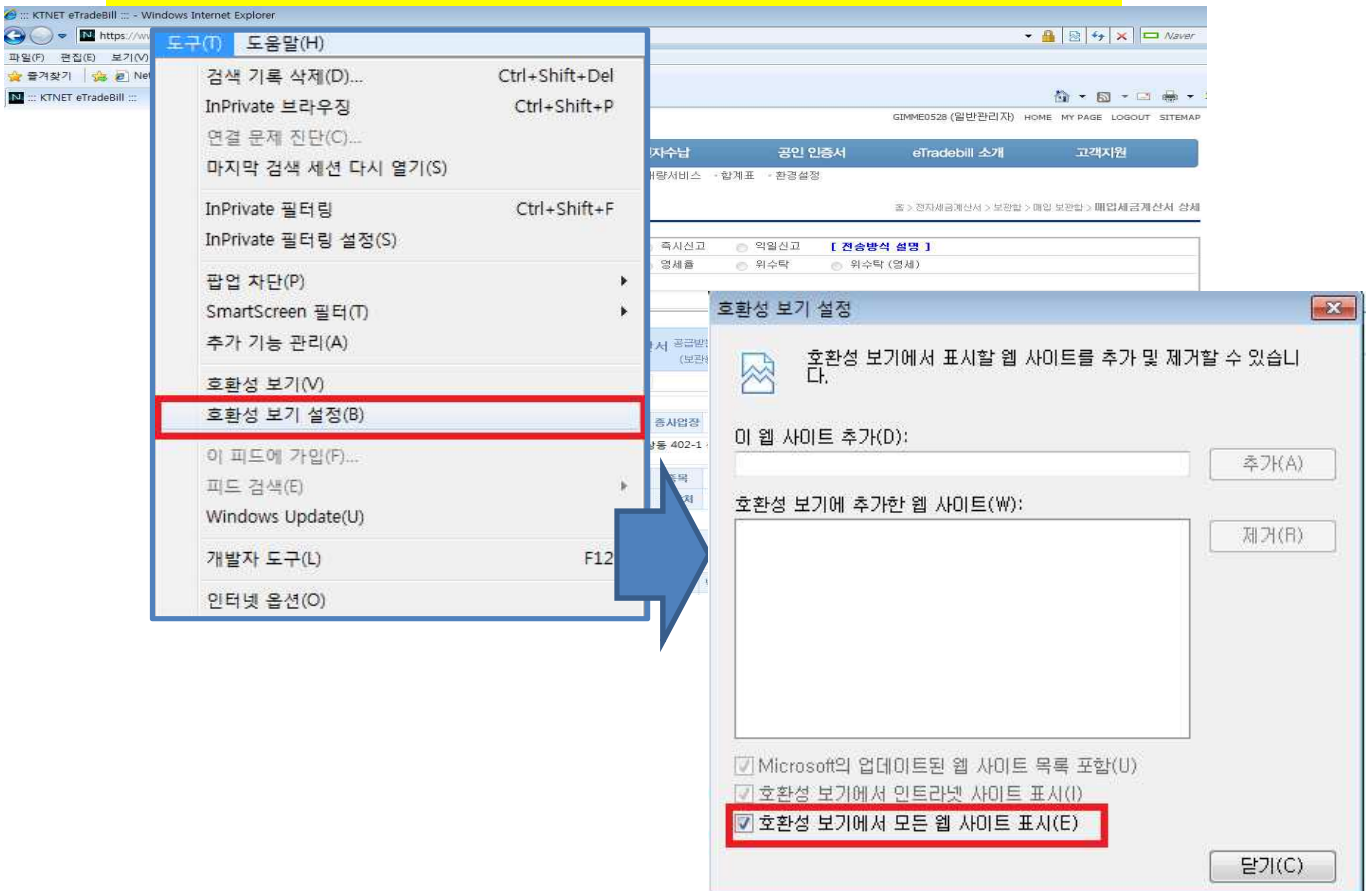
## ■ Explore 8, 10 인쇄 오류시 호환성 보기

1. **내역화면 상단 우측에 있는 '호환성보기' 아이콘(  )을 클릭합니다.**



2. '호환성보기' 아이콘이 보이지 않은 경우

**- 도구 >> 호환성보기 설정 >> '호환성 보기에서 모든 웹사이트 표시'항목 선택**



※ 호환성 보기 설정 후 화면에 에러창이 나타나는 경우 새창을 띄워 다시 접속하시고, 브라우저 사양에 따라 파일설치/실행/허용 관련 문구가 나타날 경우 설치/실행/허용에 동의해주시길 바랍니다.